

MANUAL DE INSTRUCCIONES
PARA EL LLENADO DEL
FORMULARIO DE INSCRIPCIÓN:

SOLICITUD DE
CARACTERIZACIÓN
EXCEPCIONAL DE
INSTITUCIONES EDUCATIVAS
QUE BRINDAN EL SERVICIO
EDUCATIVO INTERCULTURAL
BILINGÜE 2022

Contenido

1. INGRESAR AL SISTEMA	3
2. INGRESO DE LOS DATOS.....	5
3. VER REGISTRO	9
4. CONTACTO	12

MANUAL DE INSTRUCCIONES

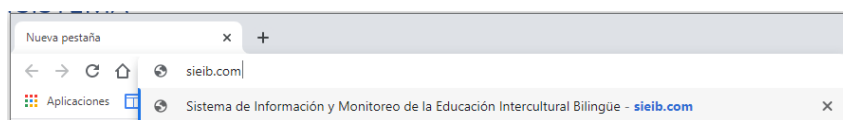
SOLICITUD DE INSCRIPCIÓN DE IIEE PARA CARACTERIZACIÓN EXCEPCIONAL 2022

1. INGRESAR AL SISTEMA

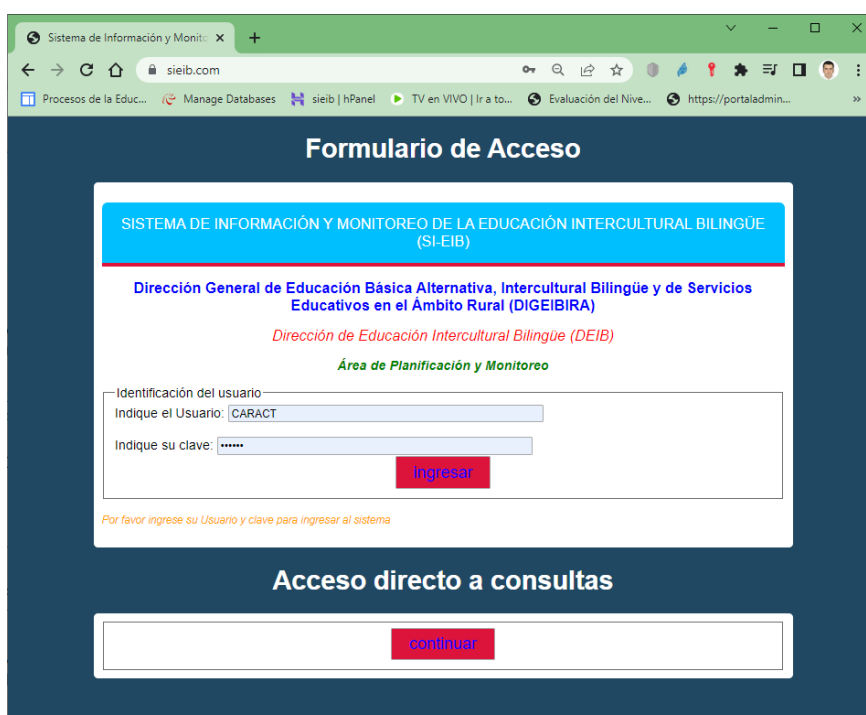
Nota: La solicitud de inscripción debe ser ingresada por el Director de la I.E. que desea participar en el proceso de Caracterización Excepcional 2022 de acuerdo a lo establecido en el oficio múltiple N° 00053-2022-MINEDU/VMGP-DIGEIBIRA

- Ingresar a la página web del Sistema de Información de la Educación Intercultural Bilingüe (SIEIB):

sieib.com



Al ingresar, se visualiza la página de acceso al Sistema de Información de la DEIB:



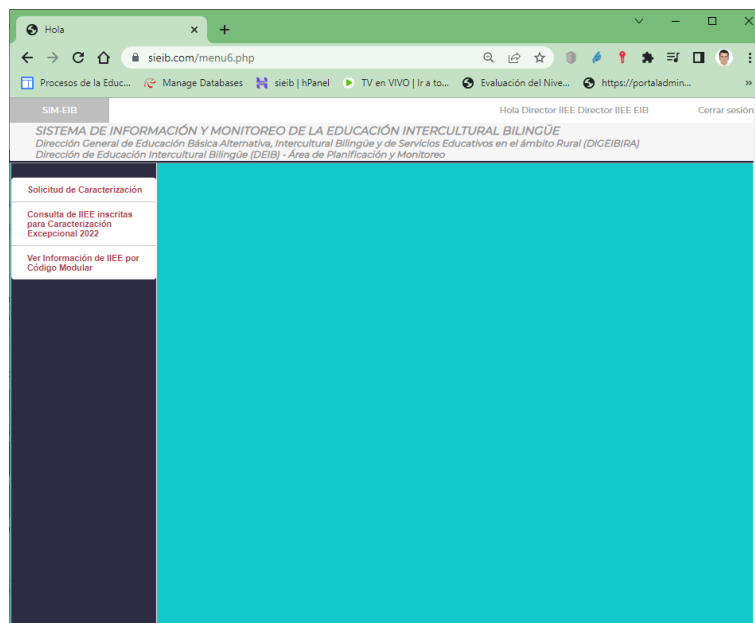
- Ahora, escriba el usuario y clave para ingresar al sistema, el acceso estará habilitado desde el 25 de abril al 15 de mayo del 2022:

Usuario: CARACT

Clave: caract

- Clic en 

- Al acceder al Sistema, en el lado izquierdo se visualiza el menú del Sistema:



Este menú se irá desplegando de acuerdo a la opción seleccionada.

Para participar en el proceso de Caracterización Excepcional, ingrese al Formulario de Solicitud de Inscripción:

- Clic en **Solicitud de Caracterización**
- Aparece el Formulario de inscripción para la Solicitud de la Caracterización Excepcional en la Institución Educativa 2022.

2. INGRESO DE LOS DATOS

El formulario tiene controles de validación, se resaltan con (*) los campos requeridos, los cuales se irán validando cuando haga clic en los botones.

- Ingrese el correo electrónico (si no tiene la sintaxis de un correo electrónico, mandara un mensaje de error al hacer clic en un botón).
- Confirme el correo electrónico (si no coincide con el primer correo electrónico, mandara un mensaje de error al hacer clic en un botón).
- Ingrese el DNI del Responsable de ingresar los datos del formulario, puede hacer clic en el botón **Buscar nombres y apellidos por el DNI**, para buscar los datos del docente según Nexus de abril 2022.
- Si el DNI no está registrado, debe ingresar los apellidos y nombres, si está registrado y hay errores en los datos, puede modificarlos (no vuelva a hacer clic en el botón).

The screenshot shows a form with the following fields and buttons:

- DNI o CE (*)**: A text input field containing the number 09461674.
- Buscar nombres y apellidos por el DNI**: A green button.
- Nombres (*)**: A text input field with the placeholder text "No se encontro el DNI, ingrese los nombres".
- Apellido Paterno (*)**: A text input field with the placeholder text "No se encontro el DNI, ingrese el apellido paterno".
- Apellido Materno (*)**: A text input field with the placeholder text "No se encontro el DNI, ingrese el apellido materno".

Below the DNI field, there is a small note: "Si al hacer clic, no aparecen los datos, escriba sus nombres y apellidos".

- Luego ingrese el celular (obligatorio) y el teléfono/celular de la institución (opcional).

Ahora, veamos los datos de la IIEE, para esto, solo se necesita el código modular y el anexo (si la IE es única sin anexos, el valor es cero 0).

- Escriba el código modular de la IE y seleccione el anexo.
- Haga clic en **Buscar datos de IE por código modular**, para buscar los datos de la IE en el padrón web del 5 de abril, la forma de atención EIB se obtiene del RNIIEE-EIB RVM 185-2019-MINEDU. Si el código modular es incorrecto, no podrá continuar, ya que le va a pedir datos en celdas bloqueadas que se obtienen del código modular.
- En **"En la comunidad donde se encuentra la IE, se tiene(*)"**, seleccione una de las opciones:

- La mayoría de estudiantes hablan la lengua originaria
- Solo algunos estudiantes hablan la lengua originaria, pero los padres y abuelos si hablan la lengua originaria
- Ningún alumno habla la lengua originaria, pero los padres y abuelos si hablan la lengua originaria
- Ningún alumno habla la lengua originaria, y solo algunos padres y abuelos hablan la lengua originaria
- Nadie habla la lengua originaria

- En “**Cuál el motivo de la participación en el proceso de Caracterización Excepcional 2022(*)**”, seleccione una de las opciones.

Incorporación al Registro Nacional de Instituciones Educativas EIB
 Modificación de forma de atención pedagógica (IE EIB se encuentra actualmente en el RNIIEE EIB)
 La IE se encuentra en el RNIIEE EIB pero debe ser monolingüe

- De acuerdo a la opción seleccionada, le pedida información de la posible forma de atención pedagógica.
- Si seleccionó “**Incorporación al Registro Nacional de Instituciones Educativas EIB**”, en “**Con qué forma de atención pedagógica cambiaría en el RNIIEE-EIB**”, seleccione una de las opciones sobre la posible forma de atención pedagógica de la nueva IE EIB, luego le pedida validar los datos.

Cuál el motivo de la participación en el proceso de Caracterización Excepcional 2022(*)

Incorporación al Registro Nacional de Instituciones Educativas EIB
 Modificación de forma de atención pedagógica (IE EIB se encuentra actualmente en el RNIIEE EIB)
 La IE se encuentra en el RNIIEE EIB pero debe ser monolingüe

Incorporación al Registro Nacional de Instituciones Educativas EIB

INCORPORACIÓN

Con que forma de atención pedagógica se incorporaría al RNIIEE-EIB (*)

EIB de Fortalecimiento
 EIB de Revitalización
 EIB de Ámbitos Urbanos

EIB de Fortalecimiento

AVISO:
De acuerdo al correo registrado, se enviará a partir del 27 de mayo los instrumentos y guía de aplicación.

Validar datos

- Si seleccionó “**Modificación de forma de atención pedagógica (IE EIB se encuentra actualmente en el RNIIEE EIB)**”, en “**A qué forma de atención pedagógica cambiaría en el RNIIEE-EIB**”, seleccione una de las opciones, luego le pedida validar los datos.

Cuál el motivo de la participación en el proceso de Caracterización Excepcional 2022(*)

Incorporación al Registro Nacional de Instituciones Educativas EIB
 Modificación de forma de atención pedagógica (IE EIB se encuentra actualmente en el RNIIEE EIB)
 La IE se encuentra en el RNIIEE EIB pero debe ser monolingüe

Modificación de forma de atención pedagógica (IE EIB se encuentra actualmente en el RNIIEE EIB)

MODIFICACIÓN

A qué forma de atención pedagógica cambiaría en el RNIIEE-EIB (*)

EIB de Fortalecimiento
 EIB de Revitalización
 EIB de Ámbitos Urbanos

EIB de Revitalización

AVISO:
De acuerdo al correo registrado, se enviará a partir del 27 de mayo los instrumentos y guía de aplicación.

Validar datos

- Si seleccionó “La IE se encuentra en el RNIIEE EIB pero debe ser monolingüe”, le pedida validar los datos.

Cuál el motivo de la participación en el proceso de Caracterización Excepcional 2022(*)

Incorporación al Registro Nacional de Instituciones Educativas EIB

Modificación de forma de atención pedagógica (IE EIB se encuentra actualmente en el RNIIEE EIB)

La IE se encuentra en el RNIIEE EIB pero debe ser monolingüe

La IE se encuentra en el RNIIEE EIB pero debe ser monolingüe

AVISO:
De acuerdo al correo registrado, se enviará a partir del 27 de mayo los instrumentos y guía de aplicación.

Validar datos

- Haga clic en **Validar datos**, si falta completar alguna opción le pedida que ingrese los datos antes de continuar, si están todos los datos, le aparece el siguiente mensaje:

sieib.com dice

Datos validados

Aceptar

Clic en **Aceptar**

- En la parte inferior aparece un botón para poder guardar y registrar los datos de inscripción:

AVISO:
De acuerdo al correo registrado, se enviará a partir del 27 de mayo los instrumentos y guía de aplicación.

Validar datos

Grabar y enviar datos de inscripción

- Haga clic en **Grabar y enviar datos de inscripción**, para visualizar una ventana con los datos ingresados, los cuales deben ser comprobados

Comprobar Datos para guardar ×

Email 1:	Email 2:
<input type="text" value="CESARSOLANO0701@gmail.com"/>	<input type="text" value="CESARSOLANO0701@gmail.com"/>
DNI	Nombres
<input type="text" value="26621398"/>	<input type="text" value="VICTOR ADELMO"/>
Apellido paterno	Apellido materno
<input type="text" value="ABANTO"/>	<input type="text" value="CABRERA"/>
Celular	Teléfono
<input type="text" value="998128423"/>	<input type="text" value="Ingrese su telefono"/>
Código modular de la IE	Anexo
<input type="text" value="0724914"/>	<input type="text" value="0"/>
Nombre de la IE	Código local
<input type="text" value="135 VIRGEN DE DOLORES"/>	<input type="text" value="042217"/>
Nivel	Característica
<input type="text" value="Inicial - Jardín"/>	<input type="text" value="No aplica"/>
DRE	UGEL
<input type="text" value="DRE APURIMAC"/>	<input type="text" value="UGEL ABANCAY"/>
Forma de atención EIB	
<input type="text" value="EIB de fortalecimiento"/>	
En la comunidad donde se encuentra la IE, se tiene:	
<input type="text" value="Solo algunos estudiantes hablan la lengua originaria, pero los padres y abuelos si hablan la lengua originaria"/>	
Trámite a realizar (Nota: Aplicarán restricciones):	
<input type="text" value="Modificación de forma de atención pedagógica (IIEE EIB ya registrada)"/>	
A qué forma de atención pedagógica cambiaría en el RNIIEE-EIB:	
<input type="text" value="EIB de Revitalización"/>	

- Si los datos son correctos, haga clic en “Guardar”, esto hará que se guarden los datos ingresados y que la IE este registrada para la Caracterización Excepcional 2022. (Si la IE ya estaba registrada, se actualizarán los datos del registro anterior).

Si los datos no son correctos, haga clic en “Cerrar”, y revise bien los datos, haga clic en

el último botón antes de hacer clic en .

3. VER REGISTRO

- Clic en **Consulta de IIEE inscritas para Caracterización Excepcional 2022**

The screenshot shows a web browser window with the URL localhost/sieib/menu6.php. The page title is "CARACTERIZACIÓN EXCEPCIONAL DE INSTITUCIONES EDUCATIVAS PÚBLICAS DE EDUCACIÓN INTERCULTURAL BILINGÜE 2022". The main content area is titled "IIEE INSCRITAS PARA CARACTERIZACIÓN EXPECCIONAL DE INSTITUCIONES EDUCATIVAS QUE BRINDAN EL SERVICIO EDUCATIVO INTERCULTURAL BILINGÜE". Below the title, there is a search and filter section with the text "Busqueda y filtrado" and "Puede escribir parte del texto (nombre o código de la IE) y hacer clic en el botón respectivo. Elimine el texto para mostrar todas las IEs." There are two input fields: "Ingrese el código modular:" and "Ingrese el nombre IE:". Below these fields are two green buttons: "Buscar por código" and "Buscar por nombre". A table with 9 columns is displayed below the search section. The columns are: Código modular, Anexo, Nro y/o Nombre del servicios educativo, Nivel / Modalidad, Característica, Nombre de región, Nombre de la DRE o UGEL que supervisa la I.E., Forma de atención EIB, and Detalle de trámite EIB. Two rows of data are visible in the table, each with a green "Ver" button in the last column.

Código modular	Anexo	Nro y/o Nombre del servicios educativo	Nivel / Modalidad	Característica	Nombre de región	Nombre de la DRE o UGEL que supervisa la I.E.	Forma de atención EIB	Detalle de trámite EIB	
0595421	0	62237	Primaria	Polidocente Completo	DRE LORETO	UGEL ALTO AMAZONAS-SAN LORENZO	EIB de fortalecimiento	Modificación de forma de atención pedagógica (IIEE EIB ya registrada)	Ver
0734327	0	62379	Primaria	Polidocente Completo	DRE LORETO	UGEL ALTO AMAZONAS-SAN LORENZO	EIB de fortalecimiento	Incorporación al Registro Nacional de Instituciones Educativas EIB	Ver

- De forma predeterminada se muestran todos las IIEE inscritas, puede filtrar por código modular o por nombre de la IE.

This is a close-up of the search and filter section from the screenshot. It shows the text "Busqueda y filtrado" and "Puede escribir parte del texto (nombre o código de la IE) y hacer clic en el botón respectivo. Elimine el texto para mostrar todas las IEs." Below this text are two input fields: "Ingrese el código modular:" and "Ingrese el nombre IE:". Below these fields are two green buttons: "Buscar por código" and "Buscar por nombre".

- Si quiere filtrar por el código modular:
 - En , escriba el código modular de la IE (puede escribir parte del código y el aplicativo mostrará todas las IE que tengan ese texto en su código modular)
 - Haga clic en el botón **Buscar por código**, para ver las IIEE filtradas

En el siguiente ejemplo, se escribió el texto "179" y se hizo clic en el botón, el filtro mostro las IIEE con los códigos "1791151", "1791193" y "0417998", todas con el texto "179".

Busqueda y filtrado
 Puede escribir parte del texto (nombre o código de la IE) y hacer clic en el botón respectivo. Elimine el texto para mostrar todas las IE.

Ingrese el código modular: Ingrese el nombre IE:

Código modular	Anexo	Nro y/o Nombre del servicios educativo	Nivel / Modalidad	Característica	Nombre de región	Nombre de la DRE o UGEL que supervisa la IE.	Forma de atención EIB	Detalle de trámite EIB	
1791151	0	MIGUEL ANGEL CORNEJO	Secundaria	No aplica	DRE LIMA METROPOLITANA	UGEL 04 COMAS		Modificación de forma de atención pedagógica (IIEE EIB ya registrada)	<input type="button" value="Ver"/>
1791193	0	DIEGO THOMSON	Primaria	No disponible	DRE CALLAO	DRE CALLAO		Modificación de forma de atención pedagógica (IIEE EIB ya registrada)	<input type="button" value="Ver"/>
0417998	0	86030 NIÑO JESUS DE PRAGA	Primaria	Polidocente Completo	DRE ANCASH	UGEL HUARAZ	EIB de revitalización	La IE monolingüe (solo castellano)	<input type="button" value="Ver"/>

- Si quiere filtrar por el código modular:
 - En , escriba el nombre de la IE (puede escribir parte del nombre y el aplicativo mostrará todas las IE que tengan ese texto en su nombre)
 - Haga clic en el botón , para ver las IIEE filtradas

En el siguiente ejemplo, se escribió el texto “virgen” y se hizo clic en el botón, el filtro mostro las IIEE con los nombres “135 VIRGEN DE DOLORES” y “86003 VIRGEN DE FATIMA”, todas con el texto “virgen”.

Busqueda y filtrado
 Puede escribir parte del texto (nombre o código de la IE) y hacer clic en el botón respectivo. Elimine el texto para mostrar todas las IE.

Ingrese el código modular: Ingrese el nombre IE:

Código modular	Anexo	Nro y/o Nombre del servicios educativo	Nivel / Modalidad	Característica	Nombre de región	Nombre de la DRE o UGEL que supervisa la IE.	Forma de atención EIB	Detalle de trámite EIB	
0724914	0	135 VIRGEN DE DOLORES	Inicial - Jardín	No aplica	DRE APURIMAC	UGEL ABANCAY	EIB de fortalecimiento	Modificación de forma de atención pedagógica (IIEE EIB ya registrada)	<input type="button" value="Ver"/>
0417766	0	86003 VIRGEN DE FATIMA	Primaria	Polidocente Multigrado	DRE ANCASH	UGEL HUARAZ	EIB de revitalización	Modificación de forma de atención pedagógica (IIEE EIB ya registrada)	<input type="button" value="Ver"/>

Tenga presente que, mientras más texto escriba, el filtro es mejor.

Para quitar el filtro, elimine el texto y haga clic en el botón respectivo.

- Ahora, ya teniendo filtrada la lista, ubique el registro de la IE para caracterizar y haga clic en

Datos de la inscripción x

Email 1:	Email 2:
<input type="text" value="CESARSOLANO0701@gmail.com"/>	<input type="text" value="CESARSOLANO0701@gmail.com"/>
DNI	Nombres
<input type="text" value="40059134"/>	<input type="text" value="GIOVANNA"/>
Apellido paterno	Apellido materno
<input type="text" value="ABANTO"/>	<input type="text" value="GARCIA"/>
Celular	Teléfono
<input type="text" value="998128423"/>	<input type="text" value="Ingrese su telefono"/>
Código modular de la IE	Anexo
<input type="text" value="1791151"/>	<input type="text" value="0"/>
Nombre de la IE	Código local
<input type="text" value="MIGUEL ANGEL CORNEJO"/>	<input type="text" value="711806"/>
Nivel	Característica
<input type="text" value="Secundaria"/>	<input type="text" value="No aplica"/>
DRE	UGEL
<input type="text" value="DRE LIMA METROPOLITANA"/>	<input type="text" value="UGEL 04 COMAS"/>
Forma de atención EIB	
<input type="text" value="Ingrese la forma de atención EIB de la IE"/>	
En la comunidad donde se encuentra la IE, se tiene:	
<input type="text" value="Ningún alumno habla la lengua originaria, pero los padres y abuelos si hablan la lengua originaria"/>	
Trámite a realizar (Nota: Aplicarán restricciones):	
<input type="text" value="Modificación de forma de atención pedagógica (IIEE EIB ya registrada)"/>	
A qué forma de atención pedagógica cambiaría en el RNIIEE-EIB:	
<input type="text" value="EIB de Revitalización"/>	

- Si están correctos los datos, cierre la ventana y cierre la aplicación, si hay datos

incorrectos, haga clic en el botón , luego ingrese a

y actualice la información.

4. VER REGISTRO DE IIEE EIB

Ver Información de IIEE por Código Modular

- Clic en

REGISTRO NACIONAL DE INSTITUCIONES EDUCATIVAS QUE BRINDAN EL SERVICIO DE EDUCACIÓN INTERCULTURAL BILINGÜE RVM N° 185 - 2019 - MINEDU

Búsqueda por nombre de la IIEE: Selección DRE, Selección UGEL, Nombre IIEE

Búsqueda por código modular: Escriba el código modular, Anexo

Datos de la IIEE: Nombre IE, Código de local, Gestión, Nivel, DRE, Región, Distrito, Código CCPP, Dirección del local educativo, Alumnos, Docentes, Secciones, Estado al

Forma de atención en EIB: Lengua(s) Originaria(s) en IIEE, Lengua Originaria 1, Lengua Originaria 2, Lengua Originaria 3

Característica EIB: Escenario lingüístico EIB

Puede buscar, seleccione la DRE y luego la UGEL.

- * Para buscar por Nombre de la IIEE, luego clic en "Buscar datos de institución educativa".
- * Para buscar por Código modular, escriba el código modular e indique el anexo, luego clic en "Buscar datos de institución educativa".
- * Al seleccionar la DRE y la UGEL, la sección "Código modular" mostrará todos los códigos modulares de esa UGEL.
- * Si las secciones "DRE" o "UGEL" están en blanco, la sección "Código modular" mostrará la totalidad de códigos modulares del RNIEE-EIB.
- * Si la IE tiene anexo, escriba el número respectivo. En caso no cuente con número de anexo, dicha sección siempre debe tener el valor cero (0).
- * La información de la IE, es la que se encuentra consignada en el padrón web del 01 de julio del 2019.
- * La información de la Característica EIB, corresponde a los resultados del Censo Nacional de IIEE EIB, realizado por el INEI en el 2018, y la Caracterización Excepcional desarrollada en el 2019, así como la Ruralidad de IIEE del 2019.
- * El % de las plazas para docentes bilingües, según forma de atención, se encuentra definida por la RM N° 519-2018-MINEDU, que aprueba el Modelo de servicio educativo intercultural bilingüe.

- Puede buscar de 2 formas:

- 1 Seleccionando primero la DRE, luego la UGEL y al final el nombre de la IE.
- 2 Escribiendo el código modular de la IE.

Luego, haga clic en **Buscar datos de institución educativa**

REGISTRO NACIONAL DE INSTITUCIONES EDUCATIVAS QUE BRINDAN EL SERVICIO DE EDUCACIÓN INTERCULTURAL BILINGÜE RVM N° 185 - 2019 - MINEDU

Selección DRE: Loreto, Selección UGEL: UGEL ALTO AMAZONAS-SAN LORENZO, Nombre IIEE: OUEBRADA HUITOYACU

Escriba el código modular: 0734327, Anexo: 0

Datos de la IIEE: Nombre IE: 62379, Código de local: 380868, Gestión: Pública de gestión directa, Nivel: Primaria, DRE: Loreto, Región: Loreto, Distrito: ANDOAS, Código CCPP: 614353, Dirección del local educativo: OUEBRADA HUITOYACU, Alumnos: 113, Docentes: 7, Secciones: 6, Estado al: 05-04-2022 Activa

Forma de atención en EIB: EIB de fortalecimiento, Escenario lingüístico EIB: 1

Lengua(s) Originaria(s) en IIEE: achuar

Lengua Originaria 1: achuar, Lengua Originaria 2: achuar, Lengua Originaria 3:

El 100% de docentes deben ser bilingües

Como ejemplo: Tenemos una IE con 12 docentes, de ellos 5 son nombrados (3 bilingües y 2 monolingües). Como la IE es EIB de fortalecimiento, por lo tanto, las 7 plazas vacantes, deben ser adjudicadas a docentes bilingües. En el caso de IIEE de Secundaria, para todas las formas de atención, las plazas vacantes de las áreas de Comunicación y Ciencias Sociales deben ser adjudicadas a docentes bilingües.

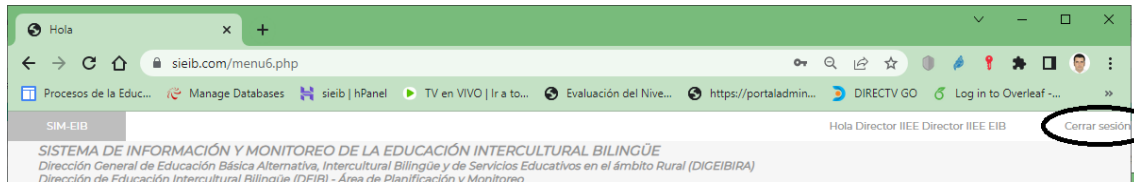
Puede buscar, seleccione la DRE y luego la UGEL.

- * Para buscar por Nombre de la IIEE, en el listado busque el nombre de la IIEE, luego clic en "Buscar datos de institución educativa".
- * Para buscar por Código modular, escriba el código modular e indique el anexo, luego clic en "Buscar datos de institución educativa".
- * Al seleccionar la DRE y la UGEL, la sección "Código modular" mostrará todos los códigos modulares de esa UGEL.
- * Si las secciones "DRE" o "UGEL" están en blanco, la sección "Código modular" mostrará la totalidad de códigos modulares del RNIEE-EIB.
- * Si la IE tiene anexo, escriba el número respectivo. En caso no cuente con número de anexo, dicha sección siempre debe tener el valor cero (0).
- * La información de la IE, es la que se encuentra consignada en el padrón web del 01 de julio del 2019.
- * La información de la Característica EIB, corresponde a los resultados del Censo Nacional de IIEE EIB, realizado por el INEI en el 2018, y la Caracterización Excepcional desarrollada en el 2019, así como la Ruralidad de IIEE del 2019.
- * El % de las plazas para docentes bilingües, según forma de atención, se encuentra definida por la RM N° 519-2018-MINEDU, que aprueba el Modelo de servicio educativo intercultural bilingüe.

5. SALIR DEL SISTEMA

- Para salir del sistema haga clic en:

Cerrar sesión

A screenshot of the 'Formulario de Acceso' (Access Form) for the SIM-EIB system. The form is titled 'Formulario de Acceso' and is set against a dark blue background. It features a white box containing the system's name and affiliation: 'SISTEMA DE INFORMACIÓN Y MONITOREO DE LA EDUCACIÓN INTERCULTURAL BILINGÜE (SI-EIB)', 'Dirección General de Educación Básica Alternativa, Intercultural Bilingüe y de Servicios Educativos en el Ámbito Rural (DIGEIBIRA)', 'Dirección de Educación Intercultural Bilingüe (DEIB)', and 'Área de Planificación y Monitoreo'. Below this, there are two input fields: 'Indique el Usuario:' and 'Indique su clave:'. A red 'Ingresar' button is positioned below the second field. A small orange message reads: 'Por favor ingrese su Usuario y clave para ingresar al sistema'. At the bottom of the form, there is a section titled 'Acceso directo a consultas' with a red 'continuar' button.

6. CONTACTO

Jennifer Castañeda (MONITOREODEIB1@MINEDU.GOB.PE)

Cesar Solano (PLANIFICACIONDEIB@MINEDU.GOB.PE)